

מדינת מקור	מדינת מנייה	מדינת פעילות
33.40	9.76	23.64
7.60	3.93	3.67
8.13	3.50	4.63
7.43	1.55	5.88
1.32	0.42	0.90
0.15	0.11	0.06
0.31	0.08	0.08
0.22	0.08	0.08
0.06	0.03	0.03
0.08	0.02	0.02
0.01	0.01	0.01
	0	0



פעילות מערכי הייעוץ בבנקים

2023

שירות הייעוץ
במספרים 

4

פעילות בחשבונות
המיועצים 

6

ייעוץ בקרנות
נאמנות 

9

נתונים
נוספים 

16



תוכן עניינים

פעילות מערכי הייעוץ בבנקים 2023 - רקע

נכון לסוף שנת 2023, שירותי הייעוץ בבנקים ניתנים לכ-323 אלף חשבונות מיועצים, בהם מוחזקים נכסים בשווי כולל של כ-355 מיליארד ₪.

בשנים האחרונות נצפית מגמת קיטון במספר החשבונות המיועצים, המסתכם לכ-20% קיטון מסוף שנת 2020. על אף ששירותי הייעוץ מוענק בחלק מהבנקים גם מסכום של 50 אלף ₪, נכון לסוף שנת 2023 שווי חשבון מיועץ ממוצע עומד על 1.1 מיליון ₪. רשות נירות ערך רואה חשיבות גדולה בהרחבת גיוון מתווכי ההשקעות והתאמתם לצרכים הפיננסיים של הציבור.

גם בשנה מאתגרת זו, ניתן לזהות שכ-80% מפעילותם של יועצי ההשקעות, הכוללת הן את צד הקניות והן את צד המכירות, מוטה לניירות ערך בבורסה בתל אביב. קיים שימוש בקרנות נאמנות לשם פיזור יעיל של ההשקעות של הלקוחות המיועצים. כ-70% מהפעילות המיועצת היא בקרנות נאמנות. בשנת 2023 הייעוץ לקרנות נאמנות אקטיביות היווה כ-83% מהפעילות המיועצת בקרנות נאמנות מתוכה כ-73% לקרנות כספיות.

הרשות רואה בשירותי ייעוץ ההשקעות שירות המהווה גשר עבור הציבור לשוק ההון ופועלת להגברת הנגשת השירות לכלל הציבור.

מחלקת השקעות ברשות ניירות ערך מציגה את דוח פעילות מערכי הייעוץ לשנת 2023.

מתוקף תפקידה של מחלקת השקעות בין היתר על אסדרת חוק העיסוק בייעוץ השקעות, שיווק השקעות וניהול תיקים וחוק השקעות משותפות בנאמנות, והפיקוח על בעלי הרשיון, רואה סגל המחלקה חשיבות גדולה בפרסום מידע לציבור הנוגע לפעילות בענפים אלה*.

נכון למועד פרסום הדו"ח, פועלים בישראל 1,680 יועצים בעלי רישיון העוסקים במתן שירותי ייעוץ השקעות הכולל פעילות בקרנות נאמנות וניירות ערך בתמהיל מותאם לצרכי הלקוח והעדפותיו.

כ-93% מסך בעלי רישיון ייעוץ ההשקעות מועסקים ב-9 בנקים, המשקפים את הדומיננטיות של הבנקים במתן שירותי ייעוץ השקעות בישראל, ומהווים את שער הכניסה המרכזי לעולם ההשקעות לציבור הרחב.

בדוח שלהלן מוצגים נתונים וממצאים על אודות פעילות יועצי ההשקעות בבנקים בחשבונות המיועצים, תוך מיקוד בשנת הדוח, לצד נתוני השוואה לשנים קודמות.

ענבל פולק מנהלת מחלקת השקעות

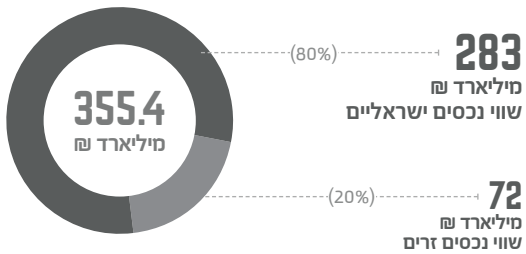




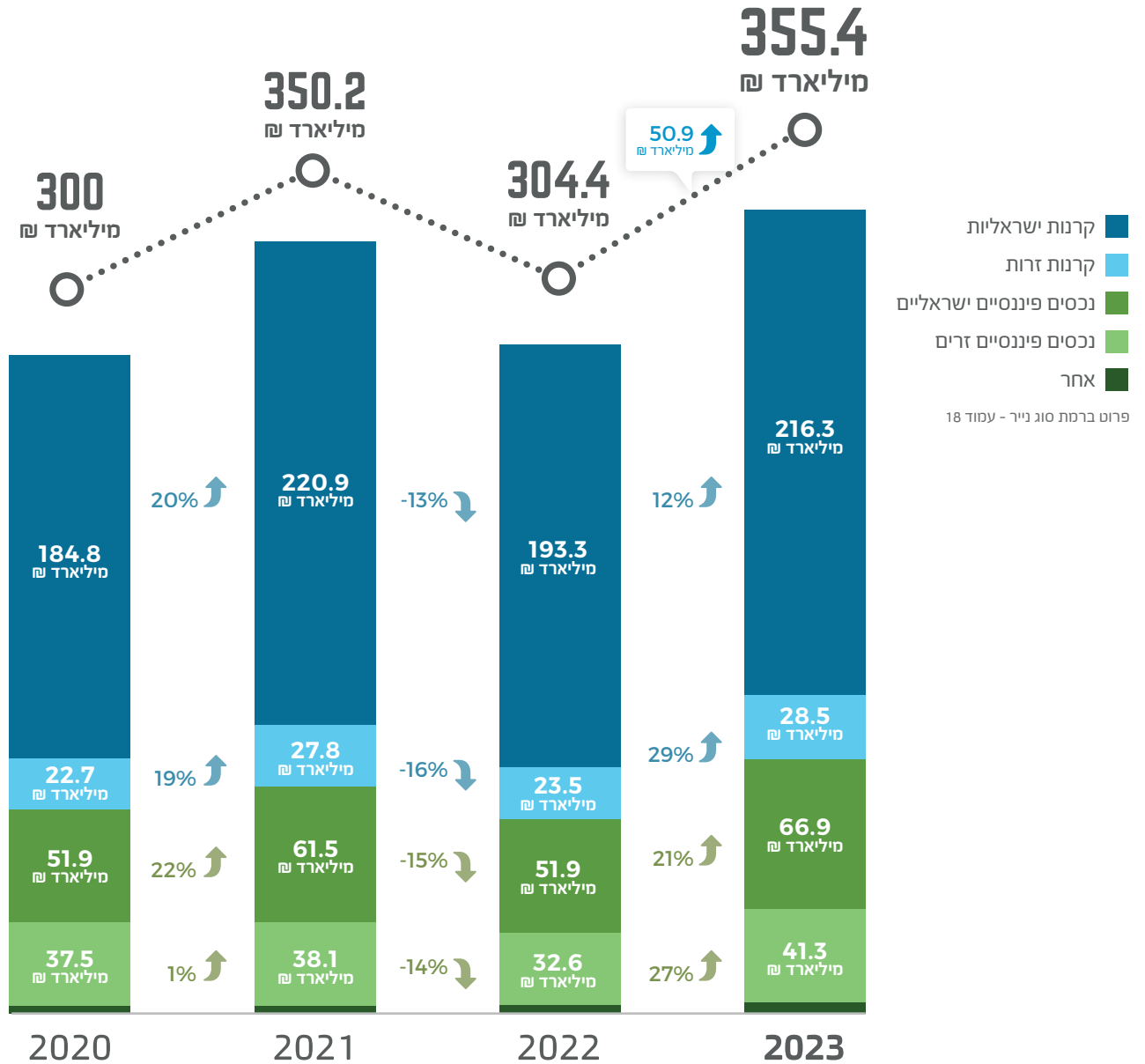
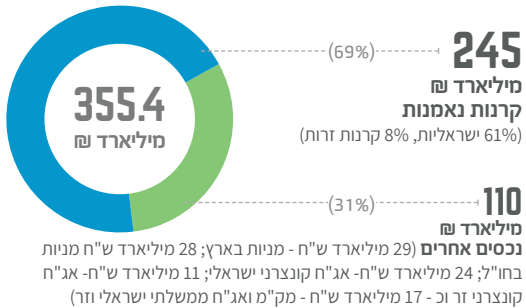
שווי נכסים בחשבונות מיועצים, בחלוקה לסוגי ניירות, 2020-2023

50.9 מיליארד ₪
גידול בשווי הנכסים המיועץ
נכון ל-31.12.2023 (16.7%)

מערכי הייעוץ מוטים לייעוץ בישראל

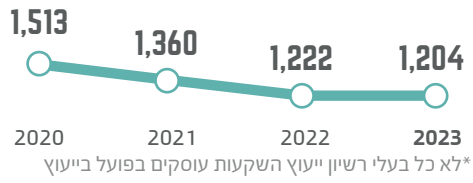


מערכי הייעוץ מוטים קרנות נאמנות

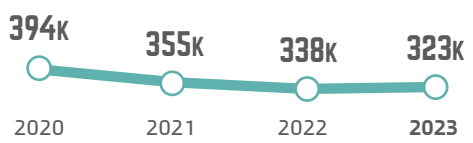




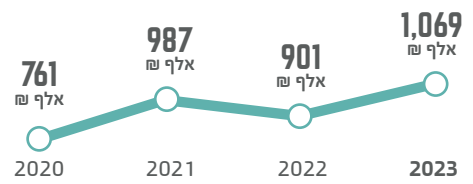
מספר היועצים הפעילים בבנקים*



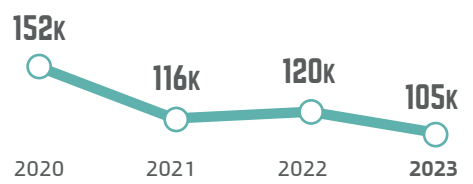
מספר חשבונות מיועצים: המשך קיטון (4.4%) במספר החשבונות המקבלים שירות ייעוץ



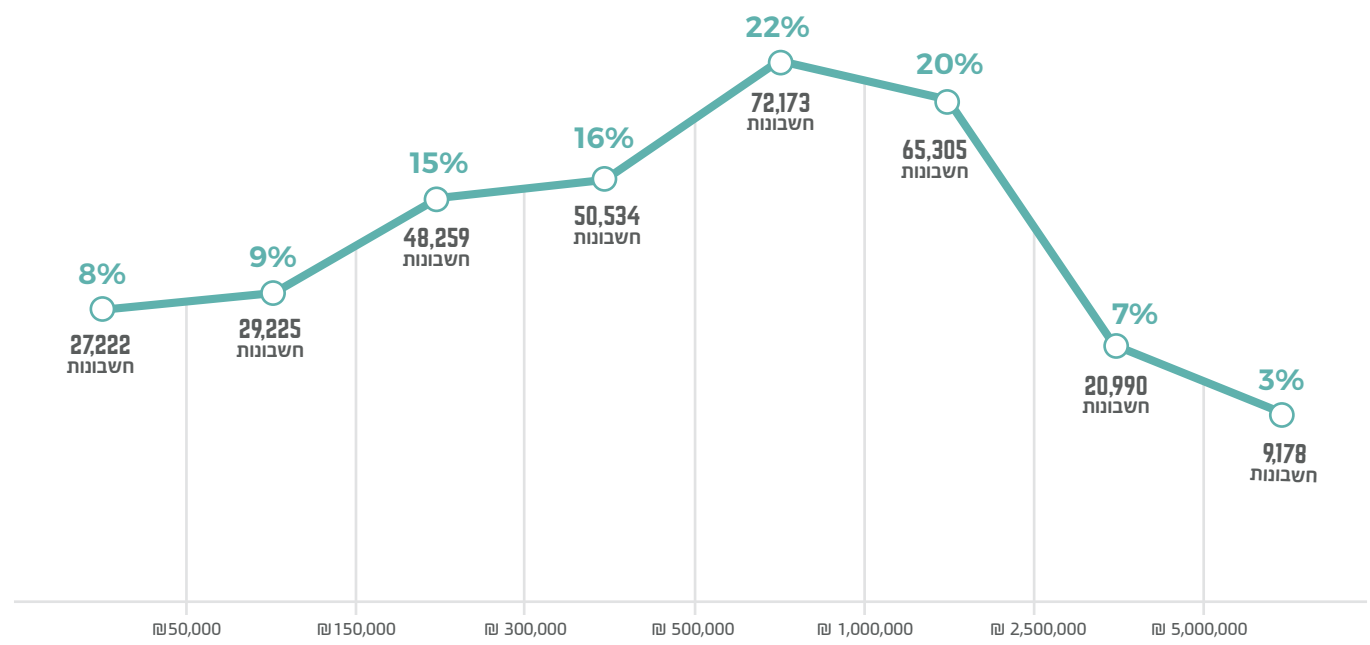
שווי חשבון ממוצע: חוצה לראשונה את רף המיליון



מספר חשבונות קטנים (עד 300 אלף): קיטון בהנגשת הייעוץ ללקוחות קטנים



מספר חשבונות מיועצים לפי גודל חשבון, נכון ל-31.12.2023



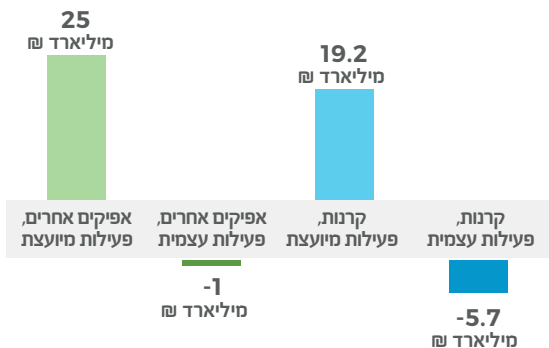
שיעור מצטבר	8%	17%	32%	48%	70%	91%	97%	100%
מס' חשבונות מצטבר	27,222	56,447	104,706	155,240	227,413	292,718	313,708	322,886



מערכי הייעוץ מנתבים את כספי המשקיעים בעיקר לקרנות נאמנות

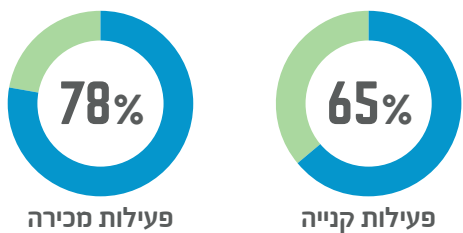
37.5 מיליארד ₪

שווי פעילות נטו בחשבונות מיועצים, 2023

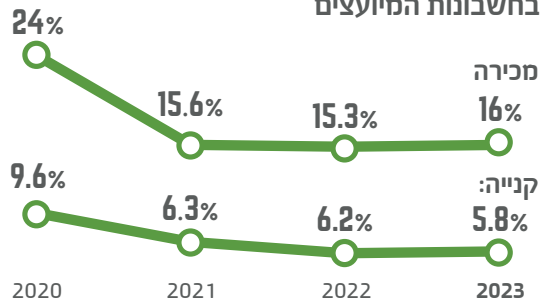


שיעור פעילות בקרנות ב-2023

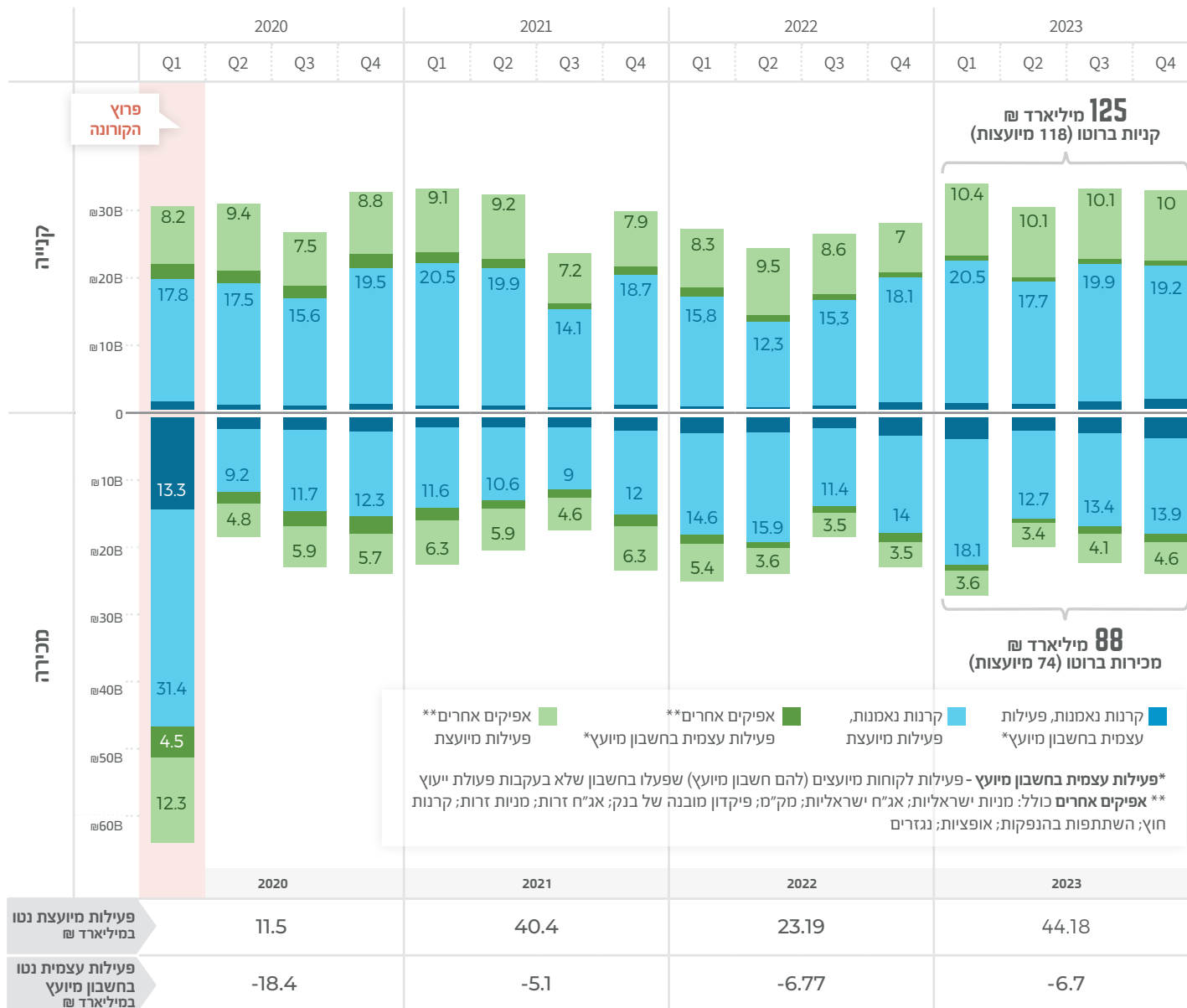
מתוך סך הפעילות בחשבונות המיועצים



שיעור הפעילות העצמית מתוך סך הפעילות בחשבונות המיועצים



פעילות בקרנות נאמנות לעומת אפיקים אחרים בחשבונות מיועצים, במיליארדי ₪

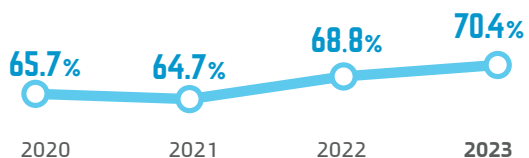


■ אפיקים אחרים, פעילות מיועצת
■ קרנות נאמנות, פעילות מיועצת
■ אפיקים אחרים, פעילות עצמית בחשבון מיועץ
■ קרנות נאמנות, פעילות עצמית בחשבון מיועץ
 * פעילות עצמית בחשבון מיועץ - פעילות לקוחות מיועצים (להם חשבון מיועץ) שפעלו בחשבון שלא בעקבות פעולת ייעוץ
 ** אפיקים אחרים כולל: מניות ישראליות; אג"ח ישראליות; מק"מ; פיקדון מובנה של בנק; אג"ח זרות; מניות זרות; קרנות חוץ; השתתפות בהנפקות; אופציות; נגזרים

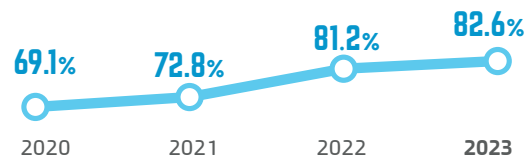


מערכי הייעוץ מייעצים בעיקר לקרנות אקטיביות, וב-2023, בעיקר לקרנות כספיות

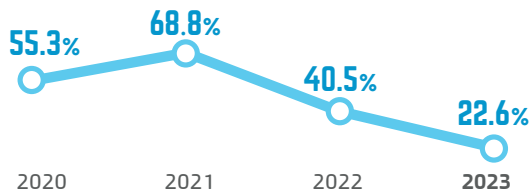
עלייה בפעילות (קנייה ומכירה) בקרנות ביחס לסך הפעילות בחשבונות מיועצים



מסך הקרנות שנרכשו, משקל הקרנות האקטיביות, לרבות כספיות עולה

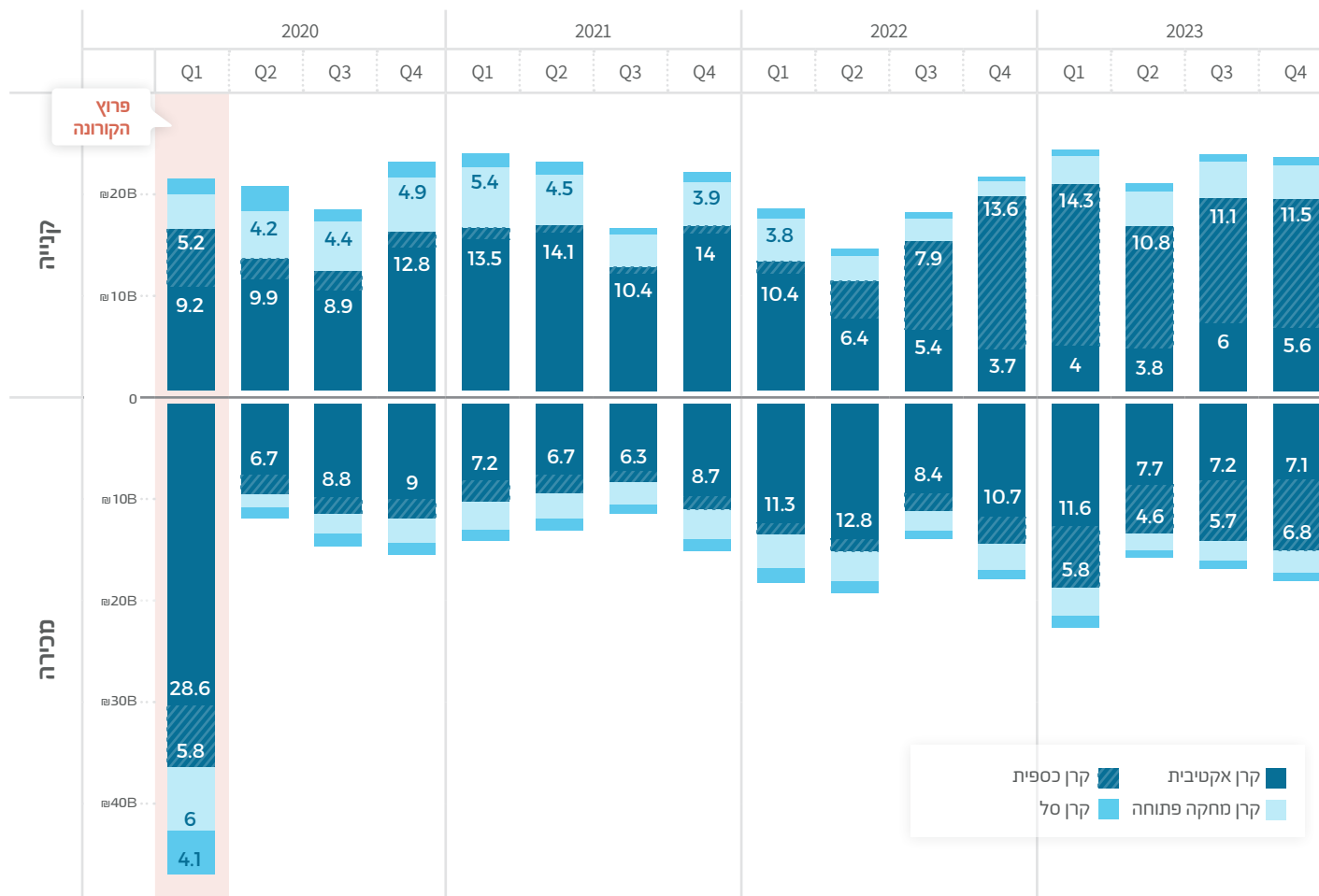


בנטרול הקרנות הכספיות, משקלן של האקטיביות מסך הקרנות שנרכשו יורד



פעילות מערכי הייעוץ בקרנות סל, מסך פעילותם בקרנות נאמנות **7%**

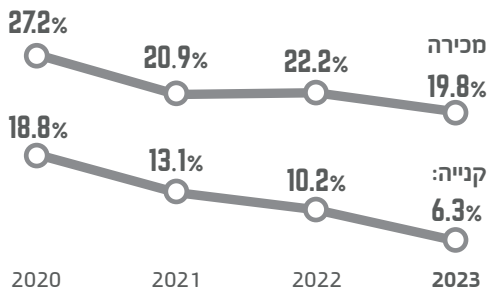
פעילות בחשבונות מיועצים לפי סוגי קרנות נאמנות, במיליארדי ₪



	2020	2021	2022	2023
אקטיביות נטו במיליארד ₪	-20.1	3.3	0.3	3.2
כספיות נטו במיליארד ₪	-0.6	0.1	0.2	-0.5
מחקות נטו במיליארד ₪	-5.7	4.1	2.4	2.8

כ-2/3 מהקנייה המיועצת, באפיקים שאינם קרנות נאמנות, בוצעו באגרות חוב

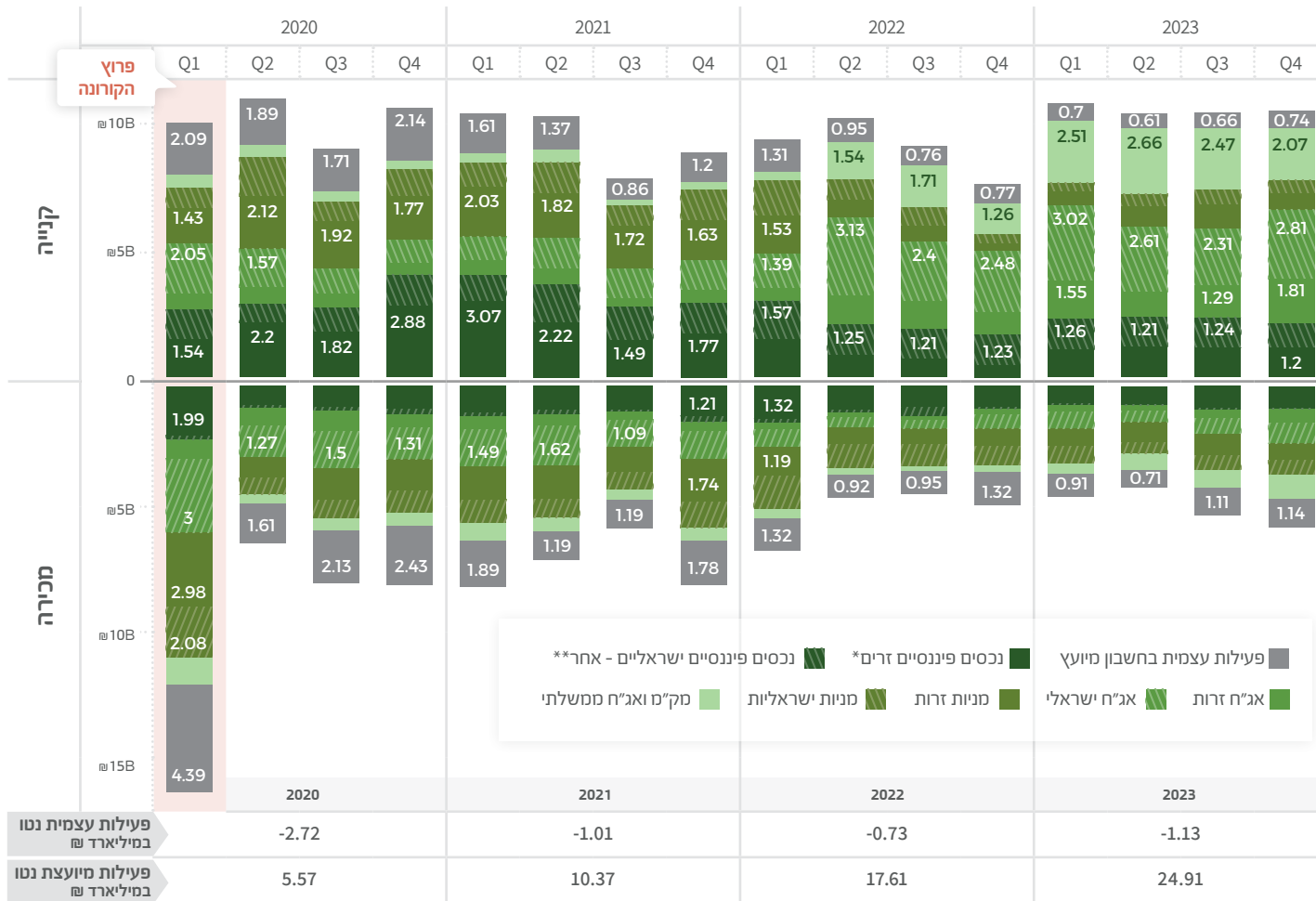
ירידה בולטת בפעילות עצמית באפיקים שאינם קרנות נאמנות, בעיקר בצד הקנייה



הפועלים עצמית בחשבונות המיועצים, קונים בעיקר מניות ונגזרים. מנגד, הפעילות המיועצת נוטה לרכישת אג"ח

מכירה	קנייה		מק"מ ואג"ח ממשלתי
	פעילות עצמית	פעילות מיועצת	
11%	18%	14%	24%
23%	15%	19%	5%
23%	19%	21%	8%
12%	17%	9%	26%
5%	9%	7%	14%
9%	2%	18%	12%
16%	20%	11%	12%

פעילות בחשבונות מיועצים באפיקים אחרים, במיליארדי ₪



10% | 3.9 מיליארד ₪ השקעה בפיקדונות מובנים בבנקים מתוך פעילות הקנייה המיועצת

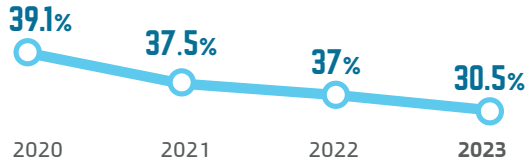
+7 מיליארד ₪ לעומת 2022, בקנייה מיועצת נטו, שיעורה: **+4.9** מיליארד ₪ באג"ח ממשלתי ומק"מ **+3.2** מיליארד ₪ באג"ח קונצרני ישראלי וזר **-1.5** מיליארד ₪ במניות ישראליות וזרות

-1.1 מיליארד ₪ שווי נטו פעילות עצמית בחשבונות מיועצים

24.9 מיליארד ₪ שווי נטו פעילות מיועצת

פעילות מיועצת ולא מיועצת בקרנות הנאמנות

המשך קיטון בהיקף הפעילות המיועצת מסך הפעילות בשוק קרנות הנאמנות קניות ומכירות, ממוצע שנתי



גידול בפעילות הלא מיועצת בשוק קרנות הנאמנות 2023

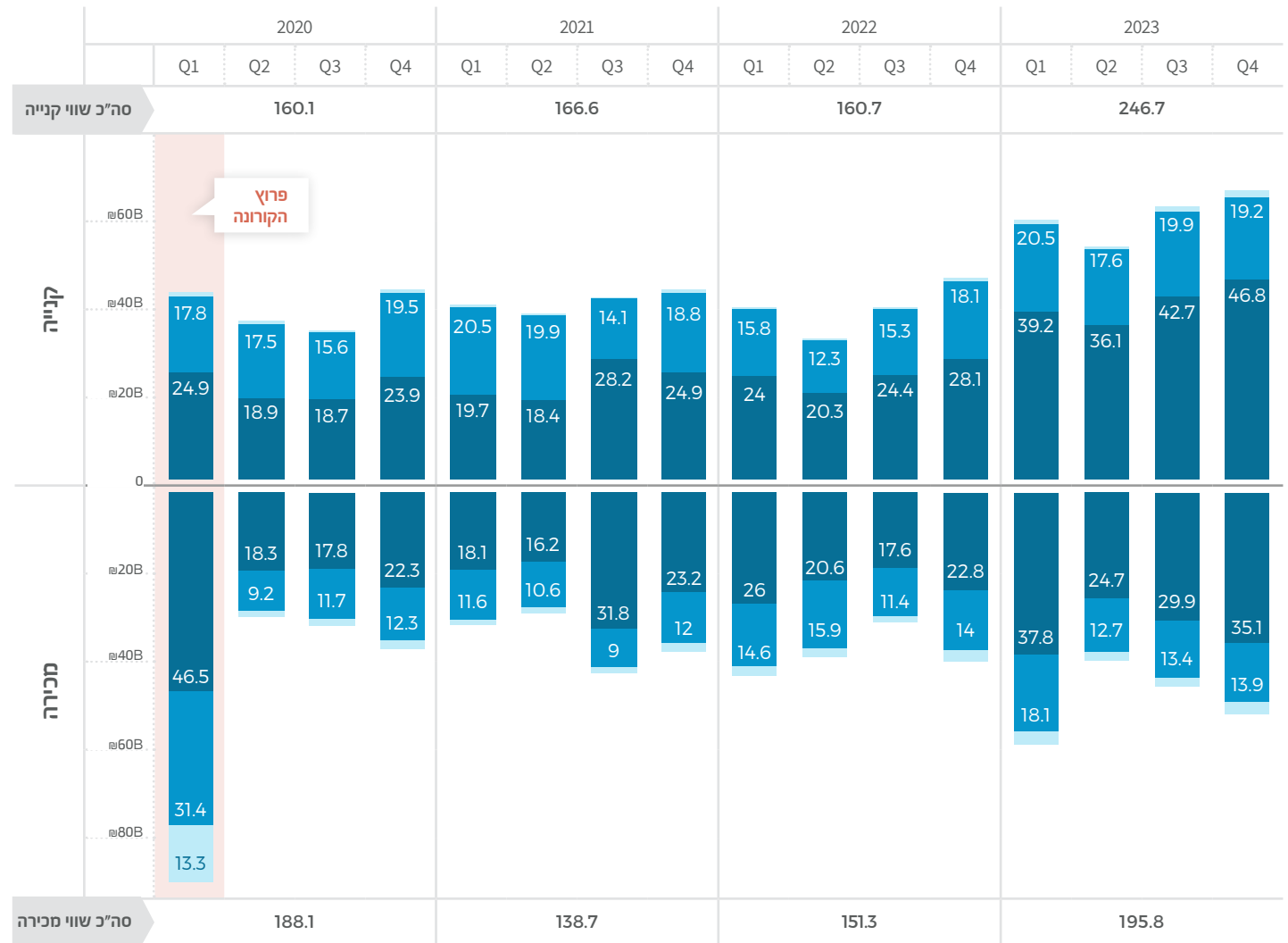


קיטון של כ-5% בפעילות עצמית בחשבון מיועץ מסך הפעילות בקרנות ל-2023



השוואה בין פעילות בקרנות נאמנות בחשבונות מיועצים ובחשבונות שאינם מיועצים, במיליארדי ₪

פעילות עצמית בחשבון מיועץ* פעילות מיועצת** פעילות לא מיועצת**



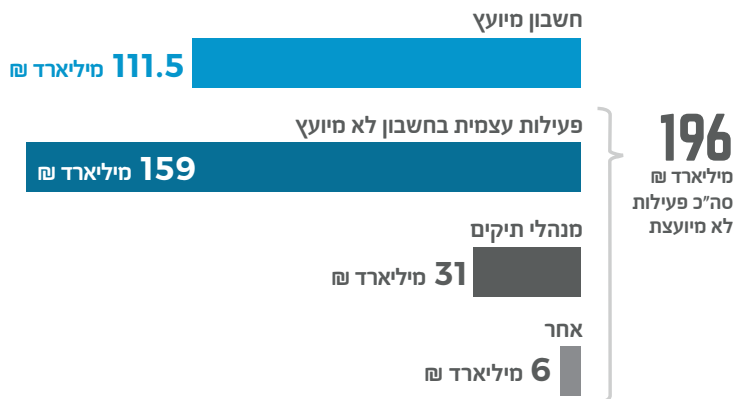
**פעילות לא מיועצת כוללת פעילות עצמית בחשבונות מיועצים, יחד עם פעילות בחשבונות שאינם מיועצים, לרבות ניהול תיקים, לקוחות עצמאיים, גמל פנסיה ביטוח ואחר

*פעילות עצמית בחשבון מיועץ - פעילות לקוחות מיועצים (להם חשבון מיועץ) שפעלו בחשבון שלא בעקבות פעולת ייעוץ



הפעילים העיקריים בקרנות האקטיביות - בעיקר לקוחות עצמאיים

שווי פעילות (קנייה ומכירה) בקרנות אקטיביות ב-2023



36.6%

קיטון במשקל הפעילות בחשבונות מיועצים, ב-2023. הקיטון נובע מעלייה בפעילות הלקוחות העצמאיים בקרנות האקטיביות ובפרט בקרנות כספיות

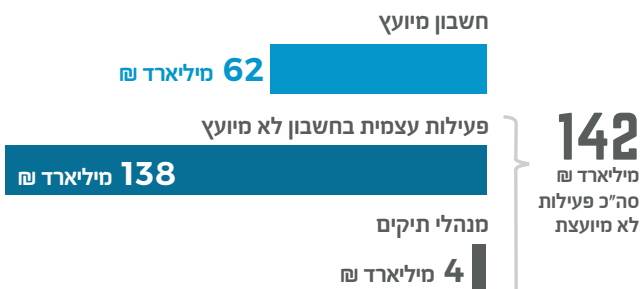
11%

פעילות מנהלי תיקים בקרנות האקטיביות (כ-7% בכספיות)

65%

מפעילות הלקוחות העצמאיים היא בקרנות הכספיות

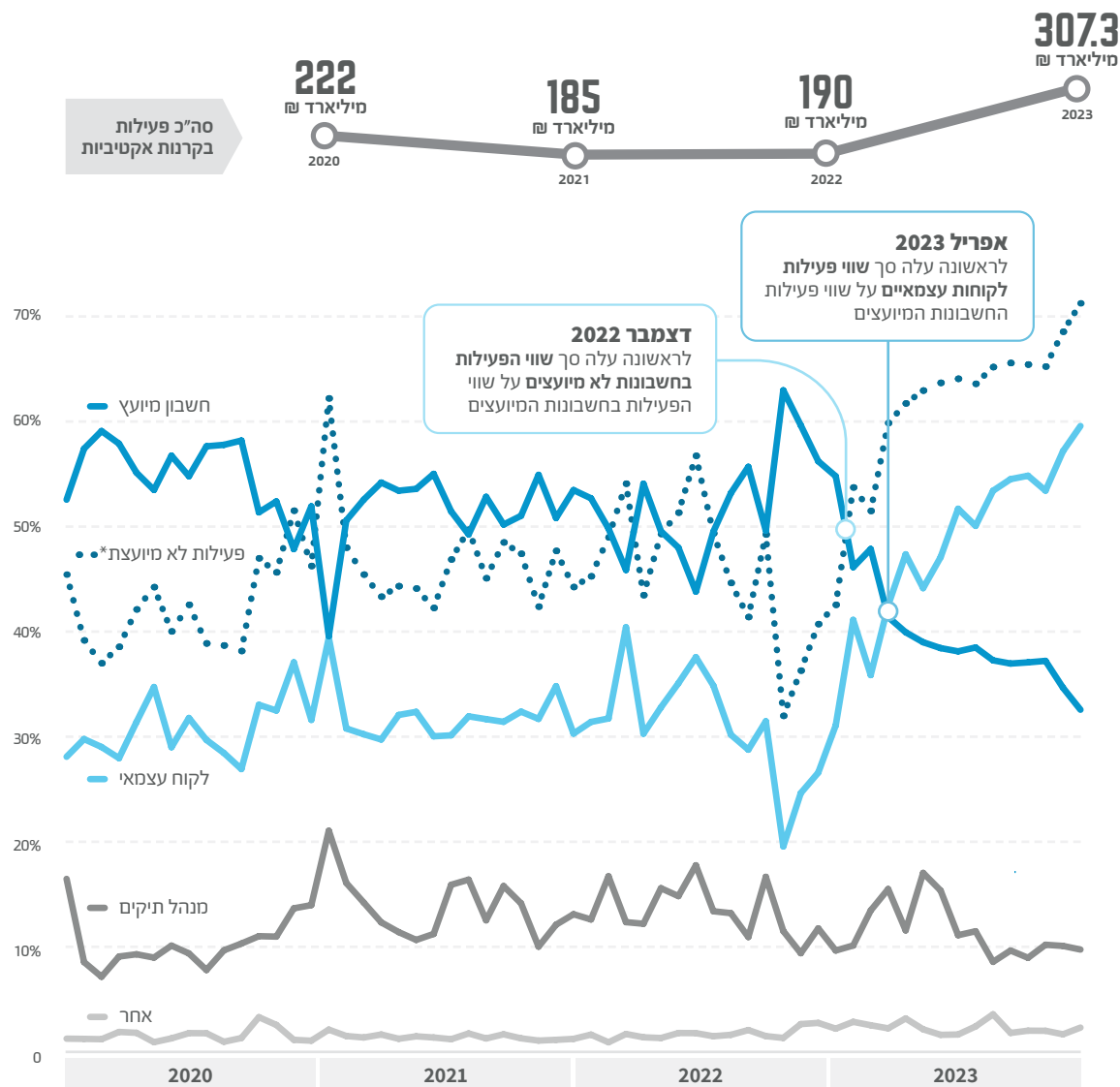
שווי פעילות (קנייה ומכירה) בקרנות כספיות ב-2023



142

מיליארד ₪ סה"כ פעילות לא מיועצת

פעילות משקיעים בקרנות אקטיביות

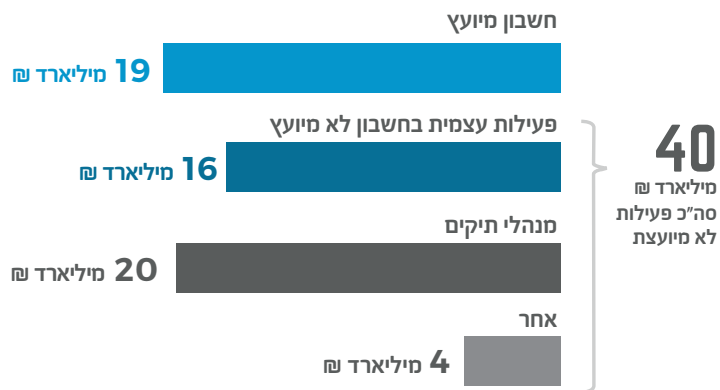


*פעילות לא מיועצת: אגרגציה של לקוח עצמאי, מנהל תיקים ואחר



הפעילים העיקריים בקרנות מחקות פתוחות - בעיקר לקוחות עצמאיים ומנהלי תיקים

שווי פעילות (קנייה ומכירה) בקרנות מחקות פתוחות, 2023



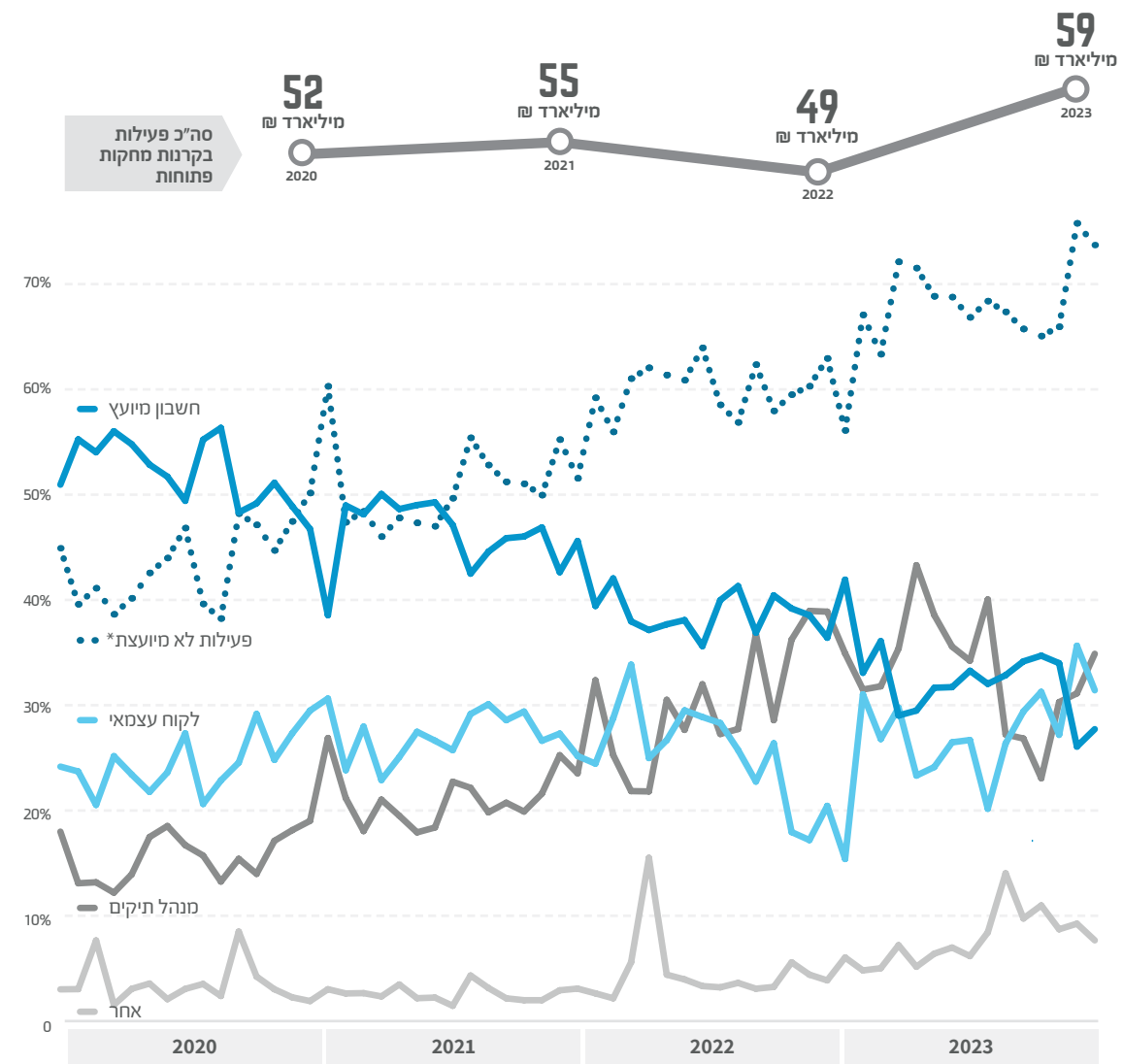
הפעילות בקרנות המחקות הפתוחות ב-2023 מתחלקת באופן דומה בין 3 השחקנים המרכזיים:



מתוך הקניות המיועצות בקרנות הפאסיביות



פעילות משקיעים בקרנות מחקות פתוחות



*פעילות לא מיועצת: אגרגציה של לקוח עצמאי, מנהל תיקים ואחר

קרנות אקטיביות - פעילות מיועצת ופעילות לא מיועצת ב-2023, במיליארדי ₪

פעילות מיועצת ב-2023

107% 

עלייה בפעילות בקרנות הכספיות לעומת 2022

27% 

ירידה בפעילות בקרנות אג"ח ישראלי לעומת 2022

5% 

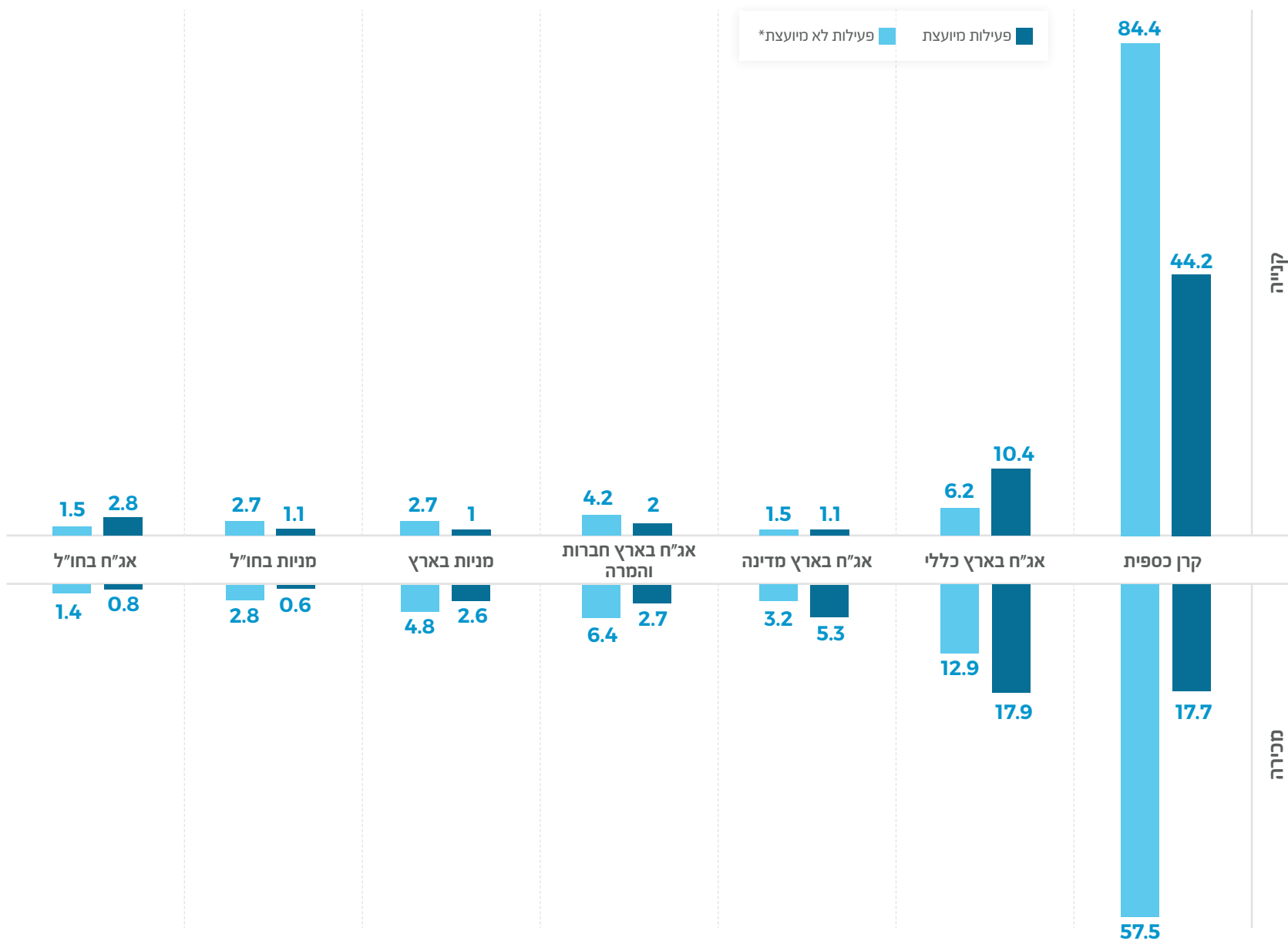
עלייה בקרנות שאינן כספיות ואג"ח ישראלי, לעומת 2022

95% 

מהפעילות המיועצת בקרנות האקטיביות הינה בקרנות החשופות לארץ

9.2% 

סך משקל הפעילות המיועצת בקרנות האקטיביות שאינן כספיות ואג"ח ישראלי (מניות בארץ, מניות בחו"ל, גמישות וממונפות)



*פעילות לא מיועצת כוללת פעילות עצמית בחשבונות מיועצים, יחד עם פעילות בחשבונות שאינם מיועצים, לרבות ניהול תיקים, לקוחות עצמאיים, גמל פנסיה ביטוח ואחר



קרנות מחקות פתוחות - פעילות מיועצת ופעילות לא מיועצת ב-2023, במיליארדי ₪

פעילות מיועצת ב-2023

108%

גידול בקניות קרנות מנייתיות בחו"ל לעומת 2022

62%

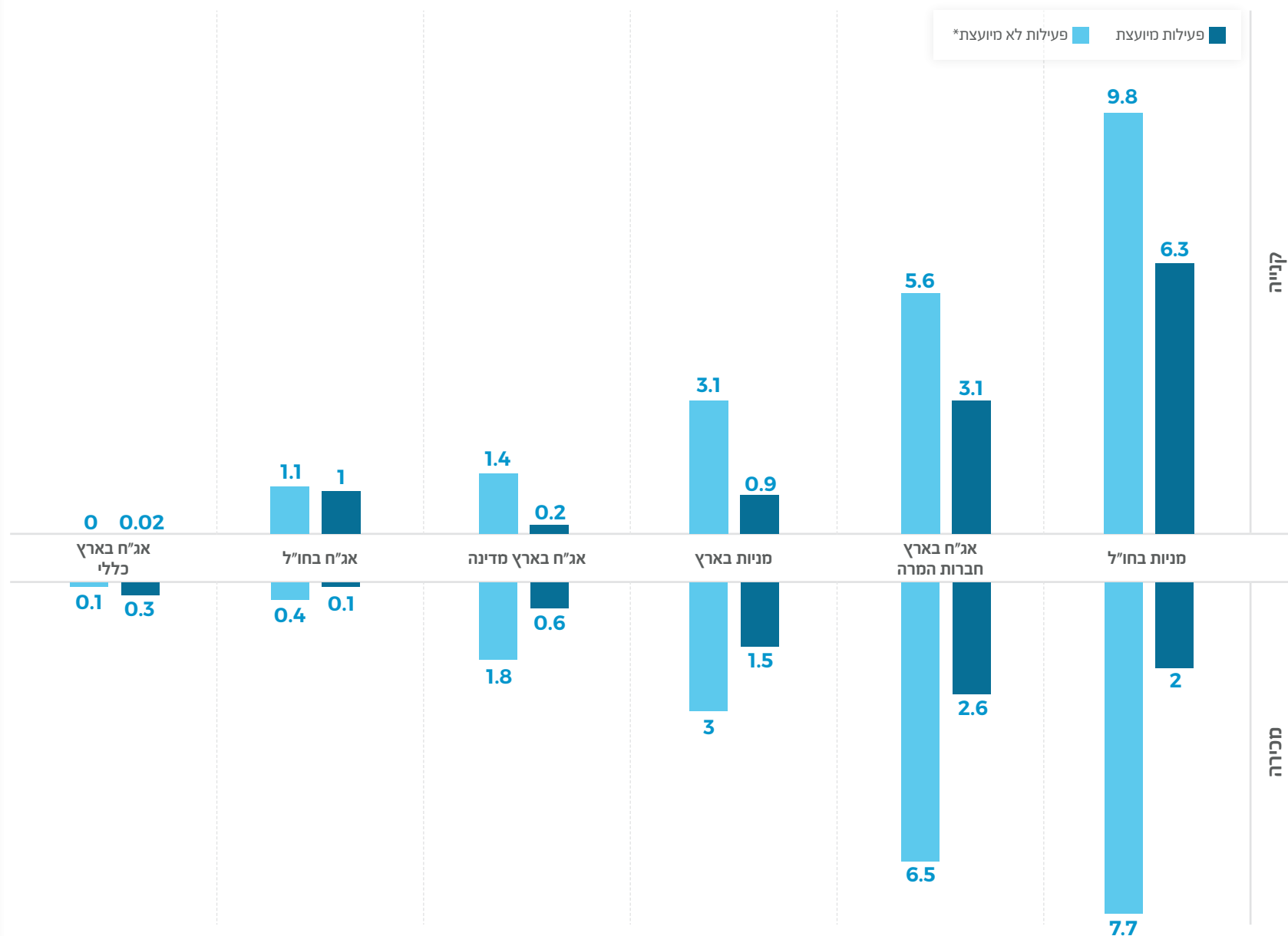
ירידה בקניות קרנות מנייתיות בארץ לעומת 2022

מעל 1,100%

גידול בקניות קרנות אג"ח בחו"ל לעומת 2022

50%

מהפעילות המיועצת בקרנות המחקות הפתוחות הינה בקרנות החשופות לחו"ל



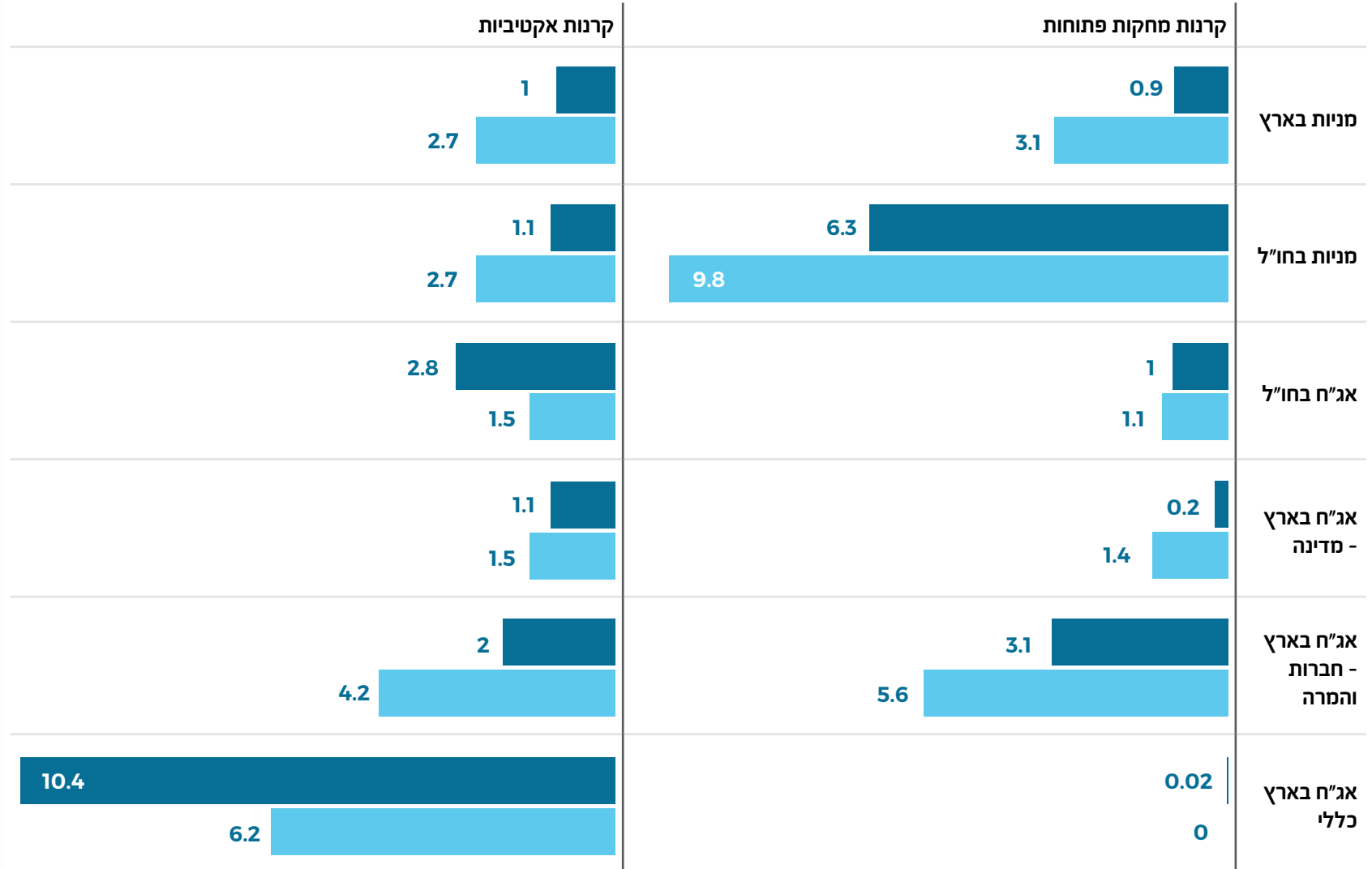
*פעילות לא מיועצת כוללת פעילות עצמית בחשבונות מיועצים, יחד עם פעילות בחשבונות שאינם מיועצים, לרבות ניהול תיקים, לקוחות עצמאיים, גמל פנסיה ביטוח ואחר



העדפת מערכי הייעוץ לקרנות אקטיביות או פאסיביות תלויה בסוג הקרן

פעילות הקניות בקרנות אקטיביות לעומת פאסיביות* בשנת 2023, במיליארדי ₪

פעילות מיועצת ■ פעילות לא מיועצת**



היועצים מעדיפים קרנות אקטיביות בתחום אג"ח בארץ

בולטת העדפת היועצים להשקעה בקרנות מניות בחו"ל עוקבות מדדים

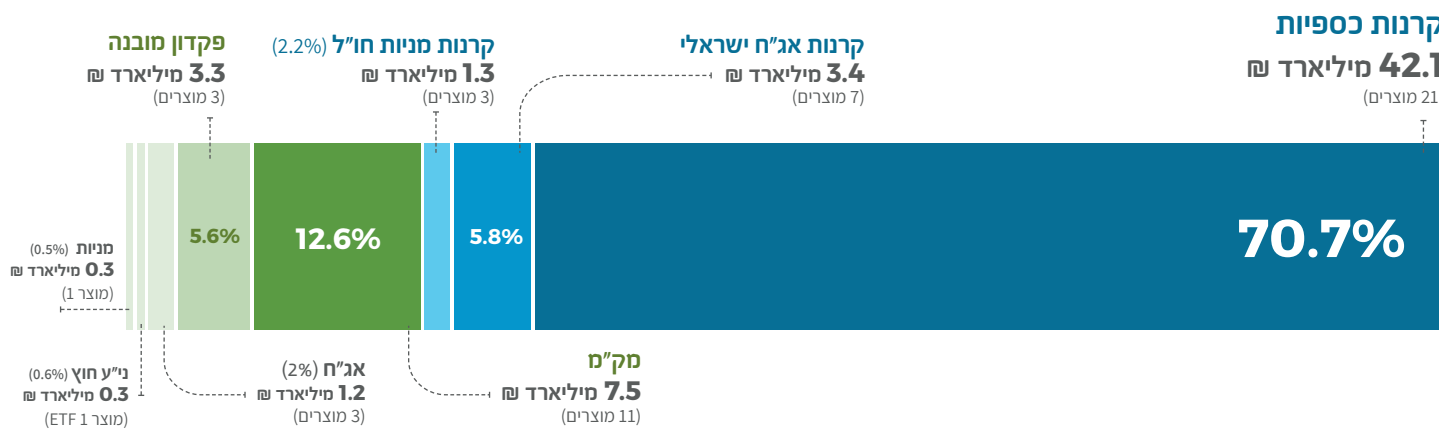
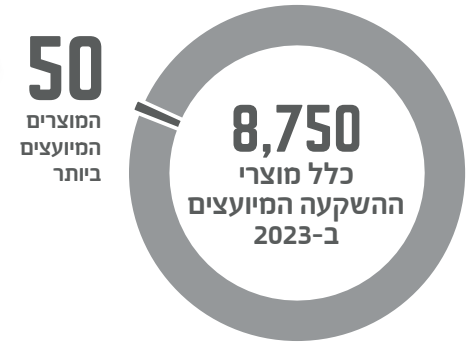
גם בקרב הציבור שאינו מיועץ, ניכרת העדפה להשקעה בקרנות מניות עוקבות מדדים

**פעילות לא מיועצת כוללת פעילות עצמית בחשבונות מיועצים, יחד עם פעילות בחשבונות שאינם מיועצים, לרבות ניהול תיקים, לקוחות עצמאיים, גמל פנסיה ביטוח, חיתום ואחר

*לשם הבדיקה נלקחו כותרות של סיווגים בהן מוצעות קרנות משני הסוגים: אקטיביות ומחקות פתוחות



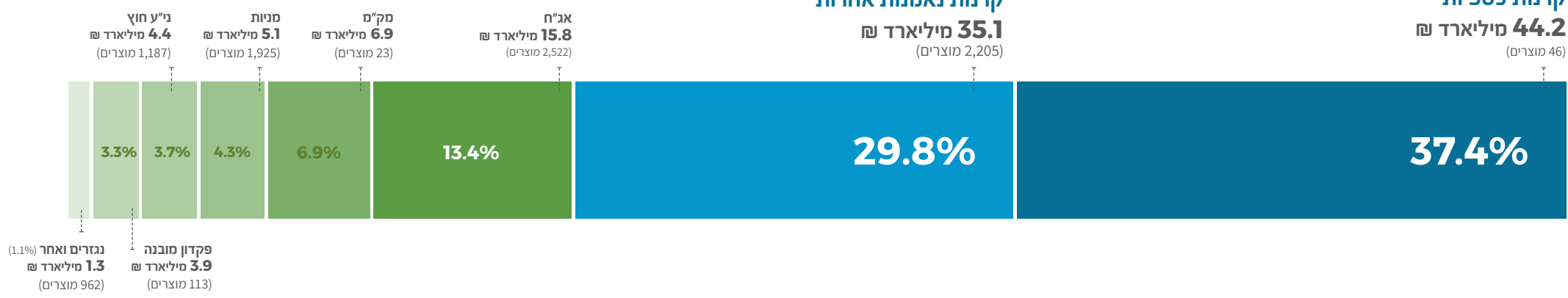
59.6 מיליארד ₪
השווי המושקע ב-50 מוצרי ההשקעה המיועצים



בשווי: 118 מיליארד ₪

קרנות נאמנות אחרות: 35.1 מיליארד ₪ (2,205 מוצרים) 29.8%

קרנות כספיות: 44.2 מיליארד ₪ (46 מוצרים) 37.4%





שווי נכסים מיועץ ב- 2023 במיליארדי ₪

סוג הקרן	כותרת על	סה"כ מיועצת			שווי ל-2023		סה"כ יצירות ופדיונות	יצירות נטו	% שווי פעילות מיועצת מסך יצירות ופדיונות	כמות קרנות 2023 לסוף	שווי נכסים			% שינוי בשווי נכסים
		קנייה	מכירה	פעילות	יצירות	פדיונות					1.1.23	31.12.23	ממוצע לקרן	
קרנות אקטיביות	מניות בחו"ל	1.1	0.6	1.7	3.8	3.4	7.2	0.4	23.6%	128	6.6	8.7	0.068	32%
	אג"ח בארץ - חברות והמרה	2	2.7	4.7	6.2	9.1	15.3	-2.9	30.7%	139	24.5	22.8	0.164	-7%
	מניות בארץ	1	2.6	3.6	3.7	7.4	11.1	-3.7	32.4%	118	16.9	13.8	0.117	-18%
	אג"ח בארץ - מדינה	1.1	5.3	6.4	2.6	8.5	11.1	-6	57.7%	121	21.1	15.7	0.13	-26%
	אג"ח בארץ - כללי	10.4	17.8	28.2	16.6	30.7	47.3	-14.2	59.6%	409	83.8	74.1	0.181	-12%
	אג"ח בחו"ל	2.8	0.8	3.6	4.3	2.2	6.5	2.1	55.4%	70	4.4	6.9	0.099	57%
	אגד קרנות	0.4	0.2	0.6	0.5	0.3	0.8	0.2	75%	29	0.8	1.1	0.038	38%
	גמישות	0.2	0.4	0.6	0.8	1.3	2.1	-0.5	28.6%	46	3.9	3.8	0.083	-3%
	לתושבי חוץ בלבד	0	0	0	0	0	0	0	0%	2	0	0	0.008	0%
	ממונפות ואסטרטגיות	0.1	0.1	0.2	1	1.1	2.1	-0.1	9.5%	30	1	1.3	0.043	30%
קרן טכנולוגיה עילית - קרן סגורה	0	0	0	0	0	0	0	0%	1	0.6	0.5	0.536	-5%	
כספיות		44.2	17.7	61.9	128.6	75.2	203.8	53.4	30.4%	47	50.4	107.3	2.283	113%
	• כספית מט"חית עם קונצרני	7.1	2.3	9.4	23.1	14.6	37.7	8.5	24.9%	22	7.1	16.4	0.745	131%
	• כספית שקלית	37.1	15.4	52.6	105.4	60.5	165.9	44.9	31.7%	25	43.2	90.9	3.638	110%
סה"כ		63.3	48.2	111.5	168.1	139.2	307.3	28.7	36.3%	1,140	214	256	0.225	20%
קרנות מחקות פתוחות	מניות בחו"ל	6.3	2	8.3	16.1	9.7	25.8	6.4	32.2%	256	21.6	35.5	0.139	64%
	אג"ח בארץ - חברות והמרה	3.1	2.6	5.7	8.7	9.1	17.8	-0.4	32%	182	21.2	22.2	0.122	5%
	מניות בארץ	0.9	1.5	2.4	4	4.5	8.5	-0.5	28.2%	94	9.1	9	0.096	-1%
	אג"ח בארץ - מדינה	0.2	0.6	0.8	1.6	2.4	4	-0.8	20%	59	5.3	4.5	0.076	-15%
	אג"ח בארץ משולבת	0	0.3	0.3	0	0.4	0.4	-0.3	75%	39	1.2	1.1	0.029	-8%
	אג"ח בחו"ל	1	0.1	1.1	2.1	0.5	2.6	1.6	42.3%	21	0.6	2.3	0.11	283%
	סחורות	0	0	0	0	0	0	0	0%	1	0	0	0.029	0%
	אחר	0	0	0	0	0.1	0.1	0	0%	2	0.2	0	0.009	-100%
	סה"כ		11.5	7.1	18.6	32.5	26.7	6	31.4%	654	59.3	74.6	0.114	26%
	קרנות סל	מניות בחו"ל	1.3	0.8	2.1	20.4	9.1	29.5	11.2	7.1%	231	30.4	50.9	0.22
אג"ח בארץ - חברות והמרה		0.4	0.7	1.1	7.7	7.3	15	0.4	7.3%	88	23.4	25	0.284	7%
מניות בארץ		0.6	1.1	1.7	14.2	9.8	24	4.4	7.1%	68	36.7	44.1	0.649	20%
אג"ח בארץ - מדינה		0	0.2	0.2	0.8	1.3	2.1	-0.5	9.5%	38	2.7	2.3	0.061	-15%
אג"ח בארץ משולבת		0	0	0	0	0.1	0.1	-0.1	0%	10	0.3	0.2	0.02	-33%
ממונפות		0	0	0	1.2	1.4	2.6	-0.2	0%	30	1	1.2	0.04	20%
אג"ח בחו"ל		0.1	0	0.1	1.4	0.5	1.9	0.9	5.3%	9	0.3	1.2	0.133	300%
סחורות		0	0	0	0.1	0.1	0.2	-0.1	0%	8	0.3	0.3	0.038	0%
סה"כ			2.4	2.8	5.2	45.8	29.6	16	6.9%	482	95.1	125.4	0.26	32%
קרן גידור בנאמנות			0	0	0.1	0.3	0.1	0.2	50%	22	0	0.2	0.009	-
סה"כ כולל		77.3	58.1	135.4	246.7	195.6	442.1	50.9	30.6%	2,298	368.4	456.2	0.199	24%



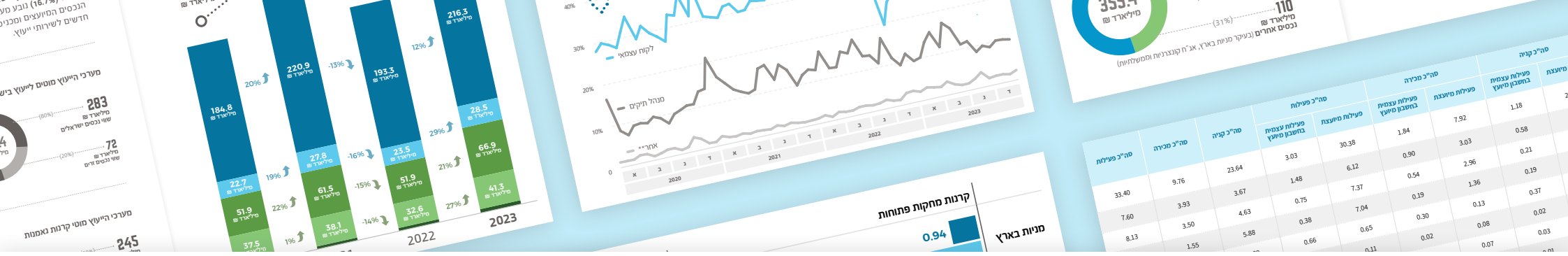
שווי נכסים מיועץ ב- 2023 במיליארדי ₪

סה"כ פעילות	סה"כ מכירה	סה"כ קנייה	סה"כ פעילות		סה"כ מכירה		סה"כ קנייה		
			פעילות עצמית בחשבון מיועץ	פעילות מיועצת	פעילות עצמית בחשבון מיועץ	פעילות מיועצת	פעילות עצמית בחשבון מיועץ	פעילות מיועצת	
33.4	9.76	23.64	3.03	30.38	1.84	7.92	1.18	22.46	נכס הנסחר בבורסה לניירות ערך בתל אביב-1
7.6	3.93	3.67	1.48	6.12	0.90	3.03	0.58	3.09	ניירות ערך חוץ - מניות-10
8.13	3.5	4.63	0.75	7.37	0.54	2.96	0.21	4.42	ETF-ניירות ערך חוץ-15
7.43	1.55	5.88	0.38	7.04	0.19	1.36	0.19	5.69	ניירות ערך חוץ - איגרות חוב-11
1.32	0.42	0.89	0.66	0.65	0.30	0.13	0.37	0.53	של בנק OTC נגזר-5
0.15	0.11	0.04	0.04	0.11	0.02	0.08	0.02	0.02	ניירות ערך חוץ-קרנות פתוחות-14
0.31	0.08	0.24	0.04	0.27	0.01	0.07	0.03	0.21	קרן חוץ-3
0.22	0.08	0.15	0.01	0.22	0	0.08	0.01	0.14	אחר-99
0.06	0.03	0.03	0.02	0.04	0.01	0.02	0.01	0.02	ניירות ערך חוץ - קרנות אחרות (כולל ETN ו-ETC)-16
0.08	0.02	0.05	0.07	0.01	0.02	0.001	0.05	0.01	ניירות ערך חוץ - אחר-13
0.01	0.01	0	0	0.01	0.001	0.004	0.001	0.001	ניירות ערך חוץ - נגזרים-12
3.91	0	3.91	0.03	3.89	0	0	0.03	3.89	פיקדון מובנה של בנק-4
0	0	0	0	0	0	0	0	0	השתתפות בהנפקות - אחר-9
0.002	0	0.002	0.002	0	0	0	0.002	0	השתתפות בהנפקות - מניות-8
0.16	0	0.16	0.05	0.11	0	0	0.05	0.11	השתתפות בהנפקות - איגרות חוב-7
62.78	19.49	43.29	6.57	56.21	3.85	15.64	2.72	40.57	Grand Total



שווי נכסים מיועץ ב- 2023 במיליארדי ₪

שיעור שינוי בהשוואה ל-2022			גודל ממוצע לפעולה	מספר החשבונות שביצעו פעולה בסוג מוצר	שווי נכסים במיליארד ₪ נכון ל-31.12.2023	
גודל ממוצע לפעולה	מספר החשבונות שביצעו פעולה בסוג מוצר	שווי הנכסים				
8.4%	4.2%	10.4%	48,006	264,211	152.92	קרנות אקטיביות פתוחות
4.8%	2.5%	22.1%	39,634	147,706	41.36	קרנות נאמנות מחקות פתוחות
-39.4%	-14.9%	-25.1%	7,109	120	0.02	קרנות אקטיביות סגורות
3.9%	-10.9%	5.1%	37,592	78,041	22	קרנות סל
		11.9%			216.3	סה"כ קרנות בארץ
-5.6%	-15.5%	22.2%	20,059	72,531	28.66	מניות בארץ
-15.7%	178.1%	181.5%	202,685	42,319	7.79	מק"מ ישראלי
-9.3%	5.6%	26.3%	24,302	97,320	23.98	אג"ח קונצרני ישראלי
-16.4%	-23.1%	-2.9%	112,681	20,981	6.51	אג"ח ממשלתי ישראלי
		28.9%			66.94	סה"כ ניירות ערך בארץ
24.9%	-5.1%	24.4%	62,140	60,179	24.19	ETF (ללא היתר רשות ני"ע)
-8.1%	37.2%	89.1%	42,924	4,617	0.97	ETF (בהיתר רשות ני"ע)
59.6%	-15.3%	-7.6%	101,770	2,411	2.2	קרנות זרות אחרות (כולל ETN ו-ETC)
60.5%	62.2%	39%	130,962	73	0.02	קרנות חוץ בהיתר רשות ני"ע
21.2%	-49.4%	-18%	195,350	905	0.95	קרנות פתוחות זרות ללא היתר רשות ני"ע
		20.5%			28.34	סה"כ קרנות זרות
-33.6%	119.9%	67.9%	353,135	14,256	2.75	אג"ח ממשלתי זר
-6.2%	-3.1%	12.1%	130,968	16,075	10.62	אג"ח קונצרני זר
1.2%	-5.8%	29.8%	44,460	62,229	27.91	מניות בחו"ל
		26.5%			41.28	סה"כ ניירות ערך זרים
68.9%	-21.6%	29.5%	14,855	2,196	2.42	אחר
		17.2%			355.27	סכום כולל



רשות ניירות ערך
 Israel Securities Authority
 سلطة الأوراق المالية

המידע הוא תוצר עיבוד של נתונים מתוך דיווחים של הגופים המפוקחים במערכת המוג"א. המידע עובד וחושב על ידי רשות ני"ע ומתפרסם במסמך זה לנוחות ציבור המשקיעים והגורמים המפוקחים. לאור האמור, הרשות אינה אחראית לנכונותו ושלמותו של המידע, ואינה מביעה כל דעה בנוגע למשמעותו. אין בשימוש במידע כדי להטיל אחריות על הרשות ביחס לכל נזק שייגרם כתוצאה משימוש במידע